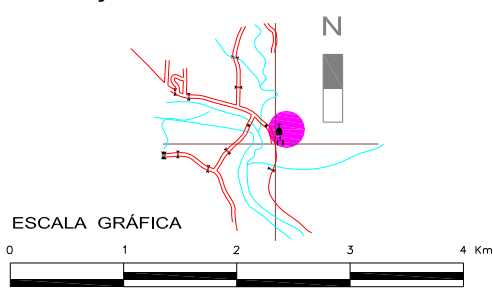

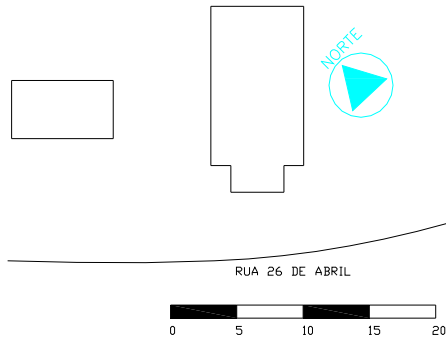


1. MUNICÍPIO: José Boiteux 2. DENOMINAÇÃO: Igreja Evangélica Luterana no Brasil ENDEREÇO: Av. 26 de Abril - Centro 4. ENTORNO: HOMOGÊNEO DE ÉPOCA ( x )    OBS.: HETEROGÊNEO ( ) DESCARACTERIZADO ( )						3. TIPOLOGIA: URBANO ( x )    RURAL ( )																	
6. FACHADA PRINCIPAL: Alvenaria Rebocada    DATAÇÃO: 1.906 MATERIAL PREDOMINANTE: Alvenaria de tijolos maciços						5. USO ATUAL: Igreja DESOCUPADO ( )    RUÍNA ( )  7. Nº DE PAVIMENTOS 01 PORÃO ( ) SÓTÃO ( ) OUTROS ( x ) Coro																	
<table border="1" style="width:100%; border-collapse: collapse;"> <tr> <td style="font-size: small;">Aber. Verga.</td> <td style="text-align: center;">RETA</td> <td style="text-align: center;">A. ABAT.</td> <td style="text-align: center;">A. PLENO</td> <td style="text-align: center;">A. OGIVAL</td> <td style="text-align: center;">OUTROS</td> </tr> <tr> <td>JANELA</td> <td></td> <td></td> <td></td> <td style="text-align: center;">x</td> <td></td> </tr> <tr> <td>PORTA</td> <td style="text-align: center;">x</td> <td></td> <td></td> <td></td> <td></td> </tr> </table>		Aber. Verga.	RETA	A. ABAT.	A. PLENO	A. OGIVAL	OUTROS	JANELA				x		PORTA	x					9. ESTRUTURA: Alvenaria sobre blocos de arenito			
Aber. Verga.	RETA	A. ABAT.	A. PLENO	A. OGIVAL	OUTROS																		
JANELA				x																			
PORTA	x																						
8. COBERTURA: Nº DE ÁGUAS: 5 COM BEIRAL ( x ) COM PLATIBANDA ( )			<table border="1" style="width:100%; border-collapse: collapse;"> <tr> <td>Telha CANAL</td> <td></td> </tr> <tr> <td>Telha FRANCESA</td> <td></td> </tr> <tr> <td>Telha de ZINCO</td> <td></td> </tr> <tr> <td>Plana Germânica</td> <td style="text-align: center;">x</td> </tr> </table>			Telha CANAL		Telha FRANCESA		Telha de ZINCO		Plana Germânica	x										
Telha CANAL																							
Telha FRANCESA																							
Telha de ZINCO																							
Plana Germânica	x																						
10. OUTROS ELEMENTOS EXTERNOS: Torre com campanário em concreto   12. OBSERVAÇÕES: Restaurada pela comunidade em 2005. Paredes duplas.						11. SITUAÇÃO  																	
13. FOTO:  						14. IMPLANTAÇÃO:  																	
15. TRATAMENTO DA ÁREA EXTERNA: Jardins, estacionamento e salão comunitário   DATA: 20/09/2006 16. PESQUISADOR: Nadia Regina Tottene																							
17. DENOMINAÇÃO: Igreja Evangélica Luterana no Brasil																							

18. DADOS HISTÓRICOS:

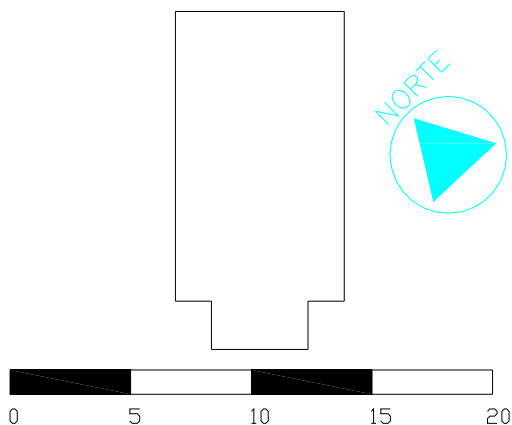
A primeira igreja foi edificada em 1906, pelo Consulado Alemão, onde se situava a Igreja e a Escola de ensino alemão. Por volta de 1935/36, foi demolida e reconstruída em alvenaria, sobre pedras. As pedras foram puxadas por carroças e os esteios que a sustentam foram carregados nos ombros por voluntários.

Não existe registro fotográfico da primeira construção que foi executada em madeira.

FONTE: Pesquisa na comunidade

19. PROPRIETÁRIO: Comunidade Evangélica Luterana				ENDEREÇO: Rua 26 de Abril			
20. COMPART.	PISO	PAREDE	FORRO	COMPARTIM.	PISO	PAREDE	FORRO
Nave	Concreto alisado	Reboco	Madeira				
Coro	Madeira						
21. PORTAS:	MATERIAL	BANDEIRAS	JANELAS:	MATERIAL	BANDEIRAS	OUTROS VÃOS:	
	Madeira			Madeira/Vidro	Madeira/Vidro		
22. ESCADAS:	DEGRAU	GUARD.CORP.	CORRIMÃO	23. MOBILIÁRIO SIGNIFICATIVO:			
	Madeira	Madeira	Madeira	Bancos e Altar em madeira			

24. PLANTAS



25. OBSERVAÇÕES

26. ÁREA DO TERRENO: 10.701,00 m<sup>2</sup>

27. ÁREA DA CONSTRUÇÃO: 92,00 m<sup>2</sup>

DATA: 20/09/2006

28. PESQUISADOR:

Nadia Regina Tottene

